

Результаты Всероссийских проверочных работ в 2018 году.

Проведение Всероссийских проверочных работ (ВПР) направлено на обеспечение единства образовательного пространства Российской Федерации и поддержки введения Федерального государственного образовательного стандарта за счет предоставления образовательным организациям единых проверочных материалов и единых критериев оценивания учебных достижений. Назначение ВПР – оценить уровень общеобразовательной подготовки обучающихся.

На основании письма Рособнадзора от 12.09.2-10 № 05-419 «О проведении Всероссийских проверочных работ во 2 и 5 классах в начале учебного года», в соответствии с приказом Министерства образования Нижегородской области от 22 сентября 2017 года № 2197 «О проведении Всероссийских проверочных работ по русскому языку во 2-х и 5-х классах общеобразовательных организаций Нижегородской области в 2017 году» 12 октября 2017 года во 2-х классах и 26 октября 2017 года ОУ приняло участие во Всероссийских проверочных работ по русскому языку.

Во 2 классе подтвердили свои оценки по русскому языку 22 учащихся (88%), повысили оценку -1 (4%), понизили оценку 2 учащихся (8%).

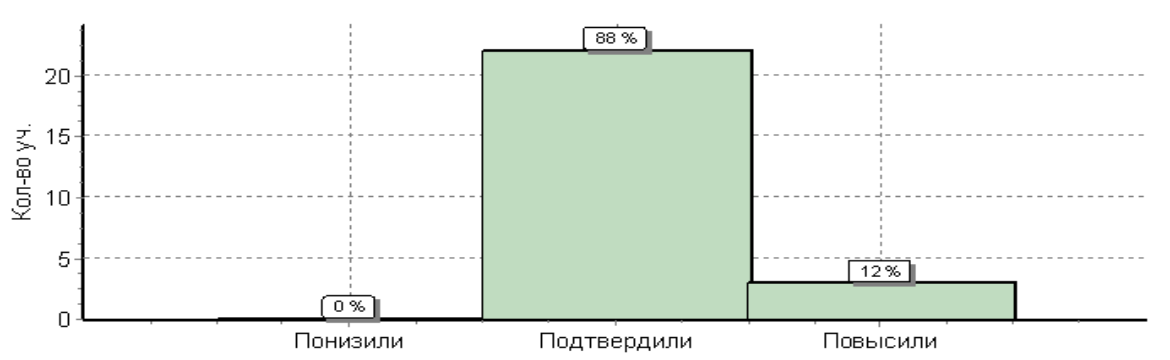
В 5 классе подтвердили свои оценки по русскому языку 17 учащихся (71%), повысили оценку - 4 (17%), понизили оценку 3 учащихся (12%).

В соответствии с приказом министерства образования и науки Российской Федерации от 20.10.2017 №1025 «О проведении мониторинга качества образования», приказом министерства образования, науки и молодежной политики Нижегородской области от 19.03.2018 № 640 «О проведении Всероссийских проверочных работ в образовательных организациях Нижегородской области» ОУ приняло участие во Всероссийских проверочных работ по русскому языку, математике и предмету «Окружающий мир» для обучающихся 4-х классов; по русскому языку, математике, истории и биологии для обучающихся 5-х классов; по русскому языку, математике, биологии, географии, обществознанию, истории для обучающихся 6-х в режиме апробации; по иностранным языкам (английскому языку), географии, физике, химии, биологии и истории для обучающихся 11-х классов в режиме апробации.

4 класс

Математика

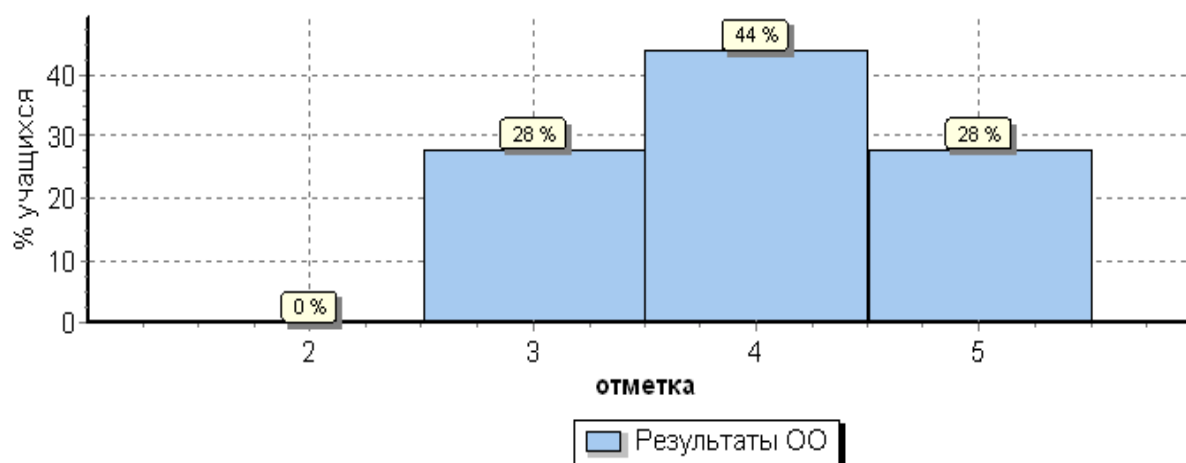
Гистограмма соответствия отметок за выполненную работу и отметок по журналу



Статистика по отметкам

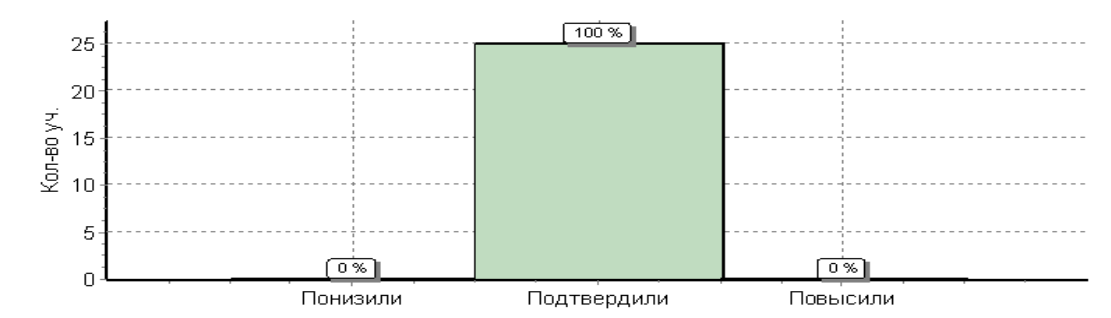
ОО	Кол-во уч.	Распределение групп баллов в %				Отметки о наличии рисков
		2	3	4	5	
Вся выборка	1460995	1.9	20	30.1	48	
Нижегородская обл.	28797	0.99	19.3	30.6	49.1	
Починковский муниципальный район	243	0.41	20.6	37.9	41.2	
(sch520318) МБОУ Ужовская СШ	25	0	28	44	28	Низкие рез-ты

Общая гистограмма отметок



Русский язык

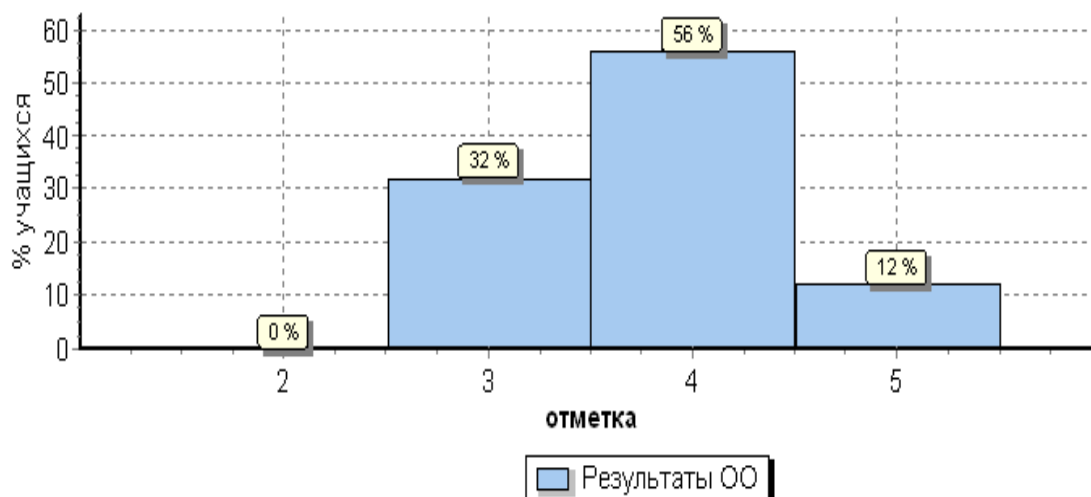
Гистограмма соответствия отметок за выполненную работу и отметок по журналу



Статистика по отметкам

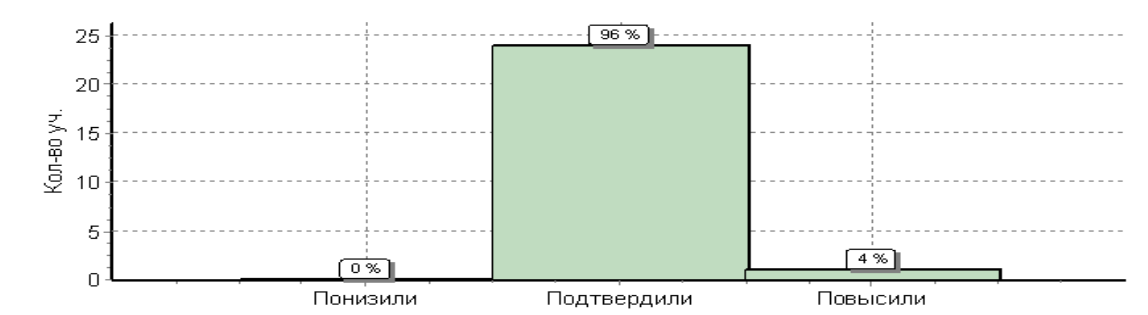
ОО	Кол-во уч.	Распределение групп баллов в %				Отметки о наличии рисков
		2	3	4	5	
Вся выборка	1442098	4.6	25.1	46.8	23.5	
Нижегородская обл.	28224	2.4	24.5	49.1	24	
Починковский муниципальный район	243	0	24.3	48.1	27.6	
(sch520318) МБОУ Ужовская СШ	25	0	32	56	12	

Общая гистограмма отметок



Окружающий мир

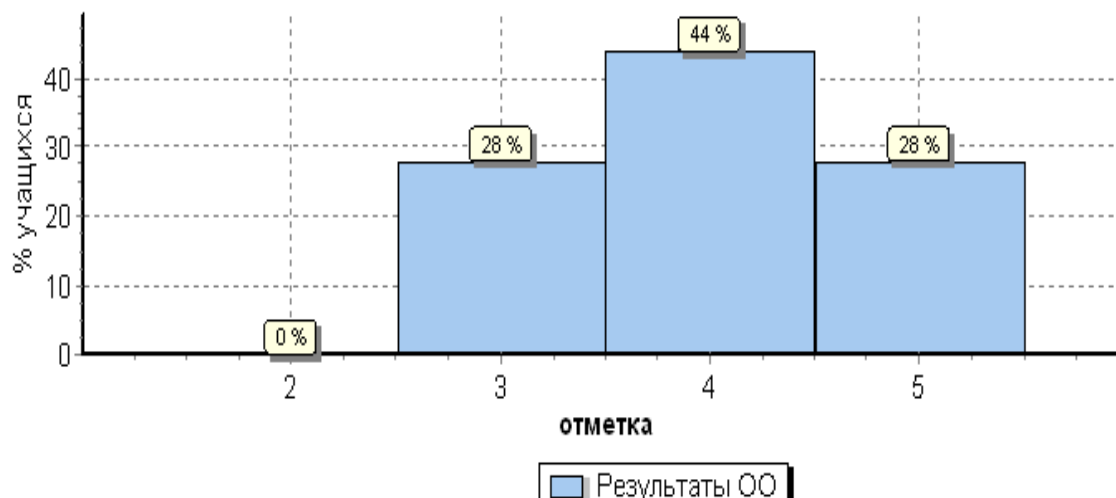
Гистограмма соответствия отметок за выполненную работу и отметок по журналу



Статистика по отметкам

ОО	Кол-во уч.	Распределение групп баллов в %				Отметки о наличии рисков
		2	3	4	5	
Вся выборка	1452036	0.83	20.4	56.3	22.4	
Нижегородская обл.	28639	0.25	17.8	56.9	25	
Починковский муниципальный район	240	0	17.1	50.4	32.5	
(sch520318) МБОУ Ужовская СШ	25	0	28	44	28	

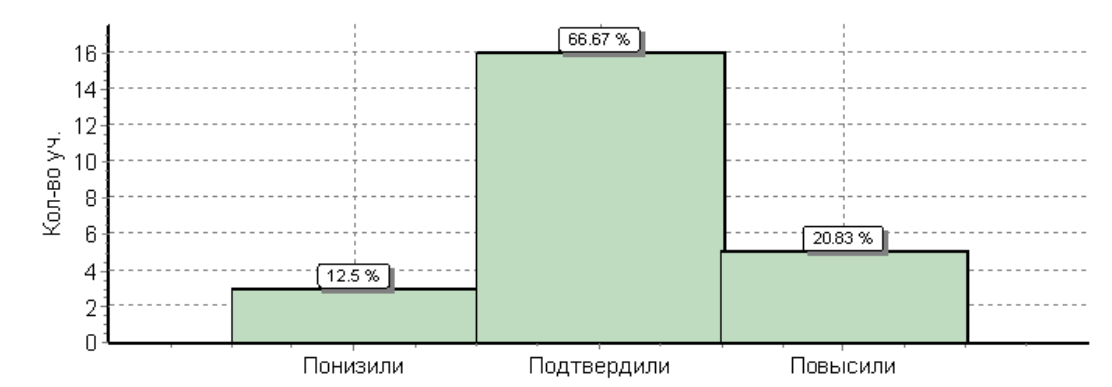
Общая гистограмма отметок



5 класс

Математика

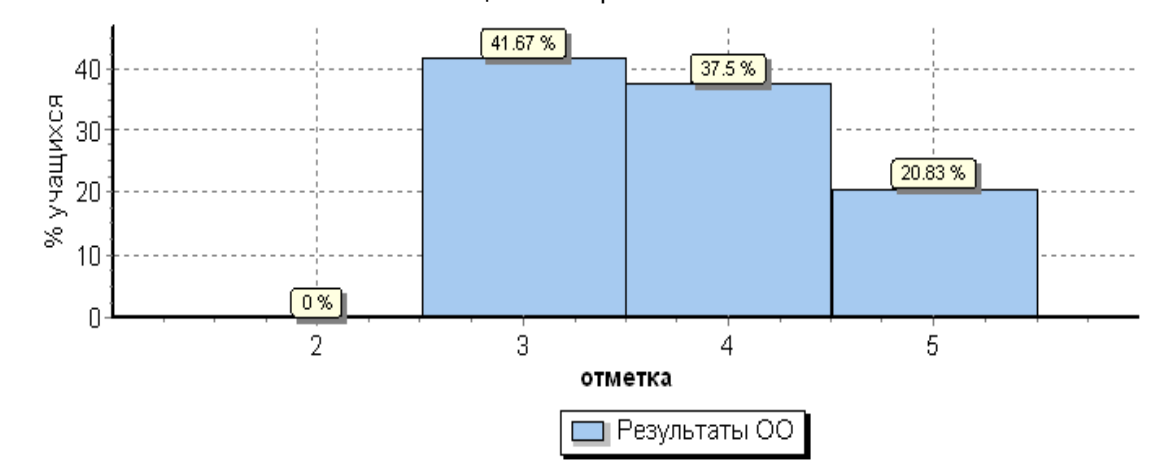
Гистограмма соответствия отметок за выполненную работу и отметок по журналу



Статистика по отметкам

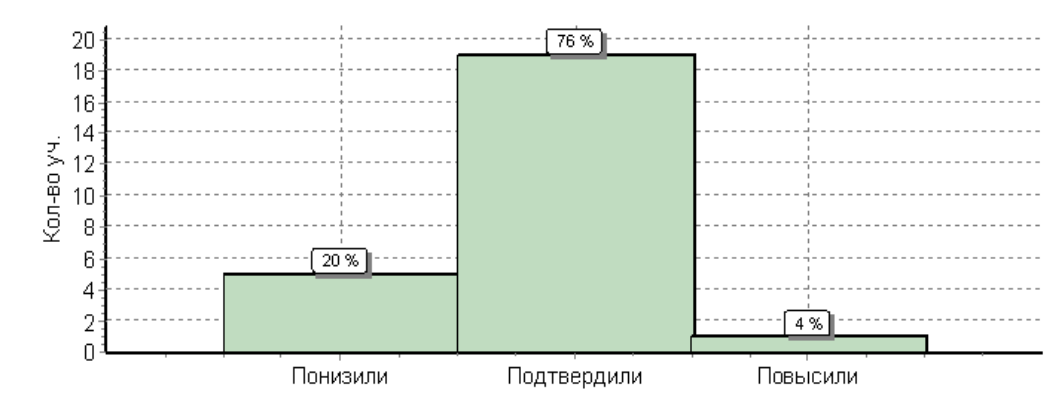
ОО	Кол-во уч.	Распределение групп баллов в %				Отметки о наличии рисков
		2	3	4	5	
Вся выборка	1296774	13.6	37.5	33.1	15.8	
Нижегородская обл.	25850	8.8	37.3	36.2	17.7	
Починковский муниципальный район	227	1.8	33.5	44.9	19.8	
(sch520318) МБОУ Ужовская СШ	24	0	41.7	37.5	20.8	

Общая гистограмма отметок



Русский язык

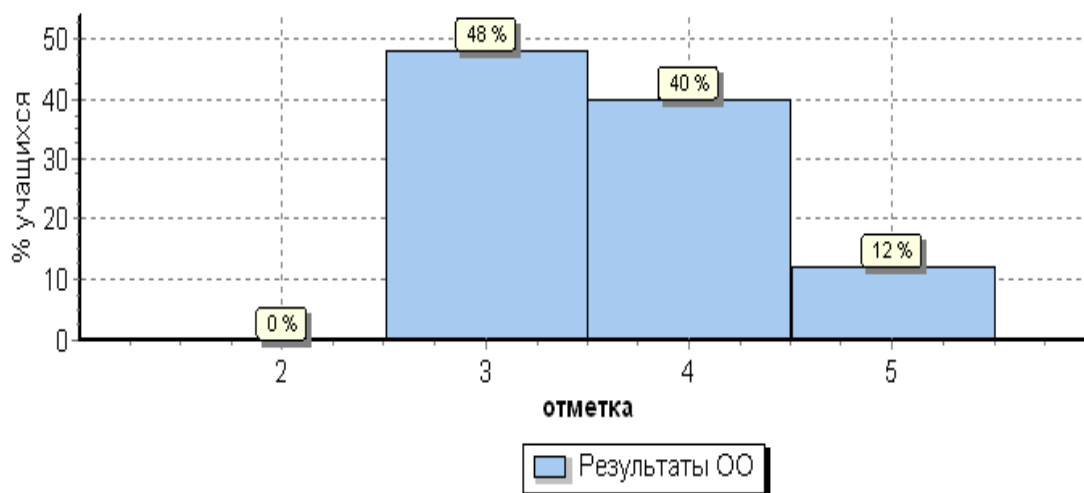
Гистограмма соответствия отметок за выполненную работу и отметок по журналу



Статистика по отметкам

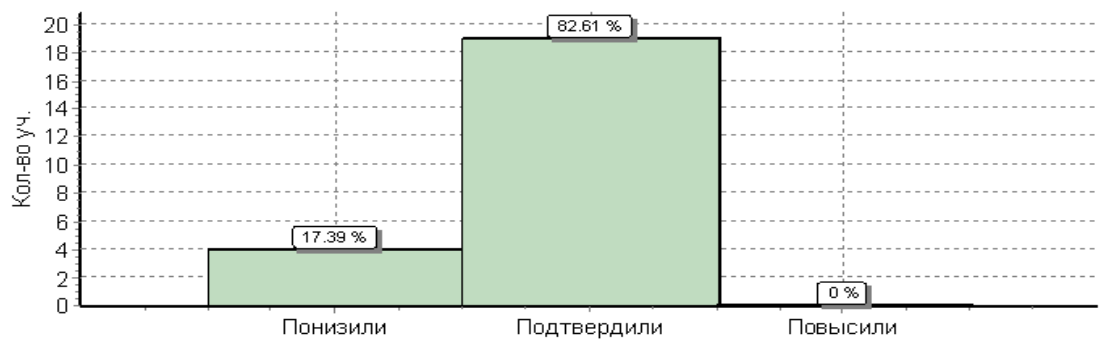
ОО	Кол-во уч.	Распределение групп баллов в %				Отметки о наличии рисков
		2	3	4	5	
Вся выборка	1300922	15.1	39.7	33.9	11.3	
Нижегородская обл.	25970	8.5	40.3	38.7	12.5	
Починковский муниципальный район	234	2.1	39.7	40.6	17.5	
(sch520318) МБОУ Ужовская СШ	25	0	48	40	12	

Общая гистограмма отметок



Биология

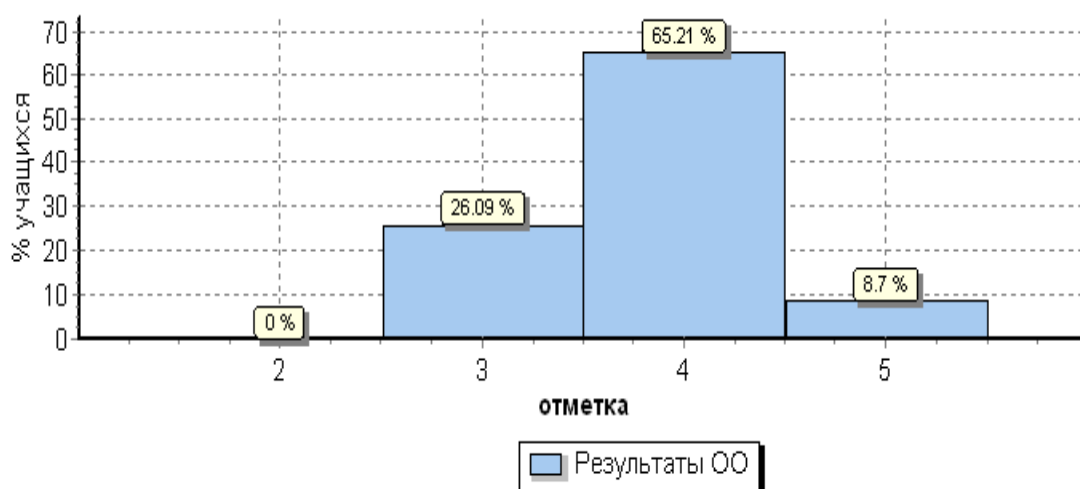
Гистограмма соответствия отметок за выполненную работу и отметок по журналу



Статистика по отметкам

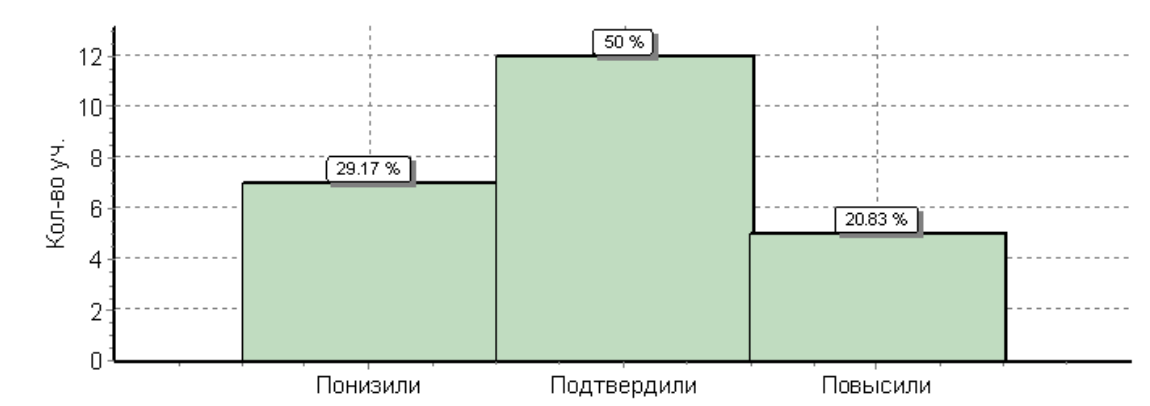
ОО	Кол-во уч.	Распределение групп баллов в %				Отметки о наличии рисков
		2	3	4	5	
Вся выборка	1261448	2.5	35.5	51.4	10.5	
Нижегородская обл.	25975	1	31.2	55.6	12.2	
Починковский муниципальный район	230	0.43	26.1	47	26.5	
(sch520318) МБОУ Ужовская СШ	23	0	26.1	65.2	8.7	

Общая гистограмма отметок



История

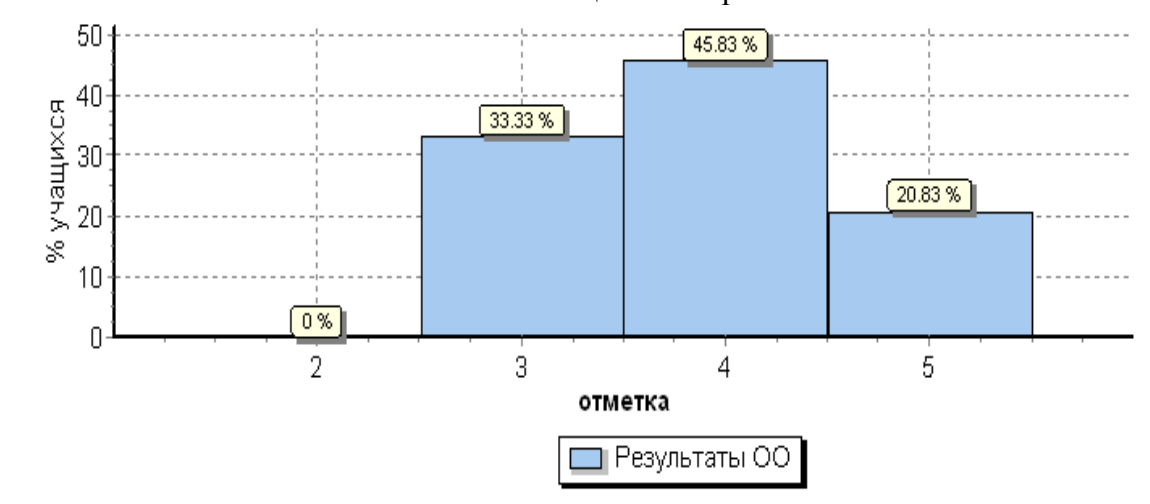
Гистограмма соответствия отметок за выполненную работу и отметок по журналу



Статистика по отметкам

ОО	Кол-во уч.	Распределение групп баллов в %				Отметки о наличии рисков
		2	3	4	5	
Вся выборка	1282871	6	34.2	40.2	19.6	
Нижегородская обл.	25938	3.1	32.5	43.6	20.8	
Починковский муниципальный район	233	0.43	28.3	45.9	25.3	
(sch520318) МБОУ Ужовская СШ	24	0	33.3	45.8	20.8	

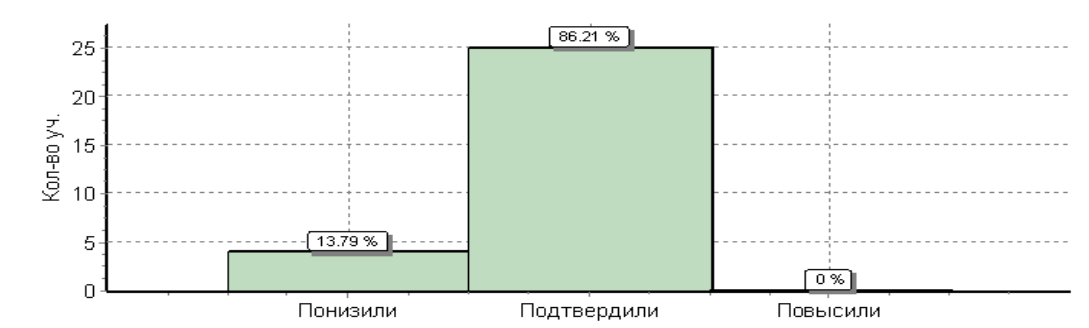
Общая гистограмма отметок



6 класс

Математика

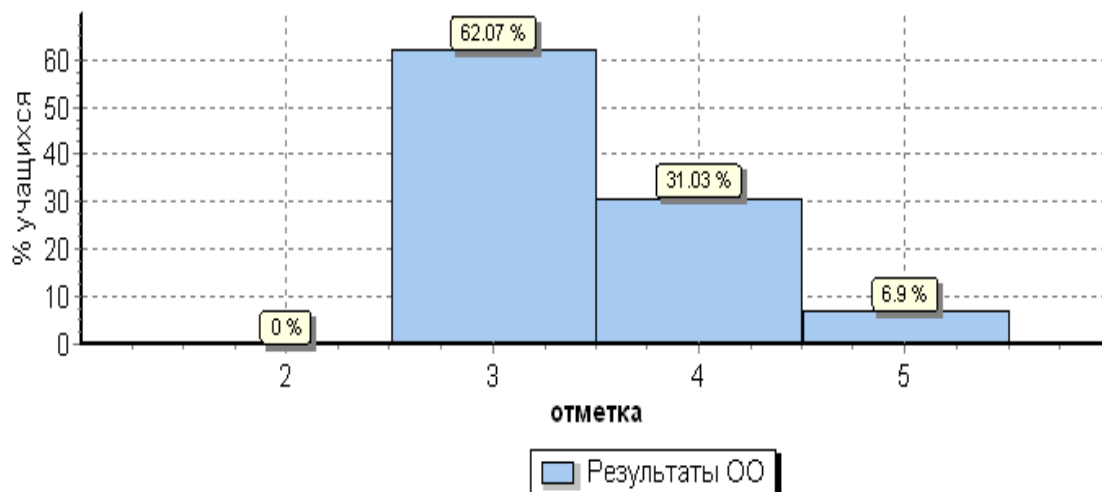
Гистограмма соответствия отметок за выполненную работу и отметок по журналу



Статистика по отметкам

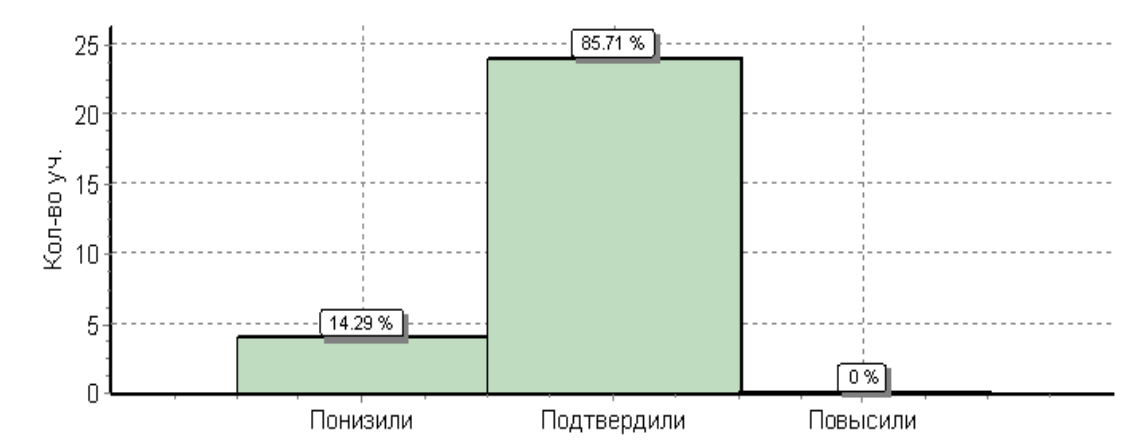
ОО	Кол-во уч.	Распределение групп баллов в %				Отметки о наличии рисков
		2	3	4	5	
Вся выборка	990665	14.3	47.1	31.3	7.3	
Нижегородская обл.	15583	8.2	49.5	34.1	8.2	
Починковский муниципальный район	190	1.6	58.9	31.1	8.4	
(sch520318) МБОУ Ужовская СШ	29	0	62.1	31	6.9	

Общая гистограмма отметок



Русский язык

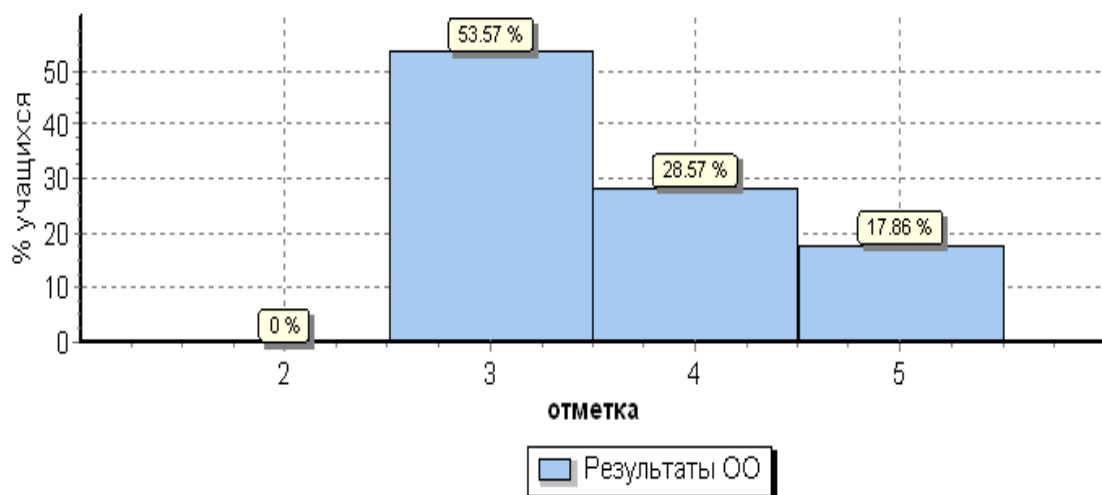
Гистограмма соответствия отметок за выполненную работу и отметок по журналу



Статистика по отметкам

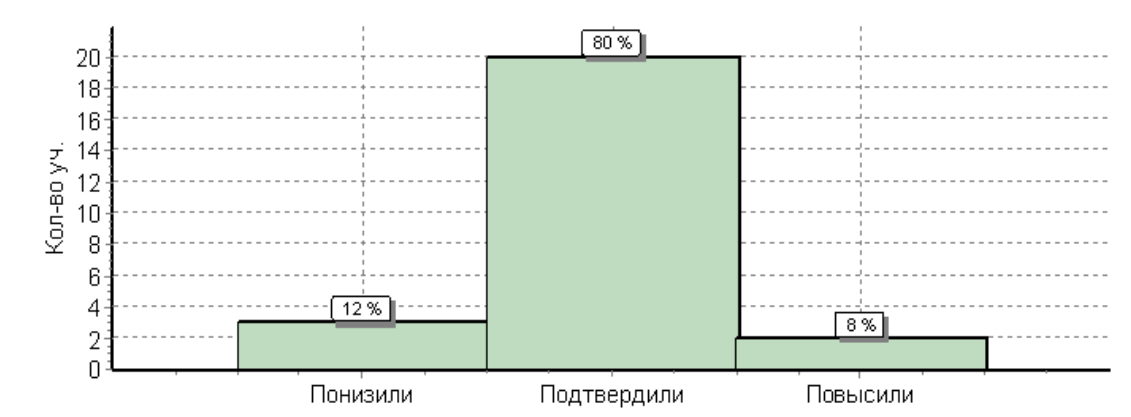
ОО	Кол-во уч.	Распределение групп баллов в %				Отметки о наличии рисков
		2	3	4	5	
Вся выборка	990693	18.6	41.1	32.3	7.9	
Нижегородская обл.	14288	11.9	46.2	34.6	7.3	
Починковский муниципальный район	200	4	46	41	9	
(sch520318) МБОУ Ужовская СШ	28	0	53.6	28.6	17.9	

Общая гистограмма отметок



Биология

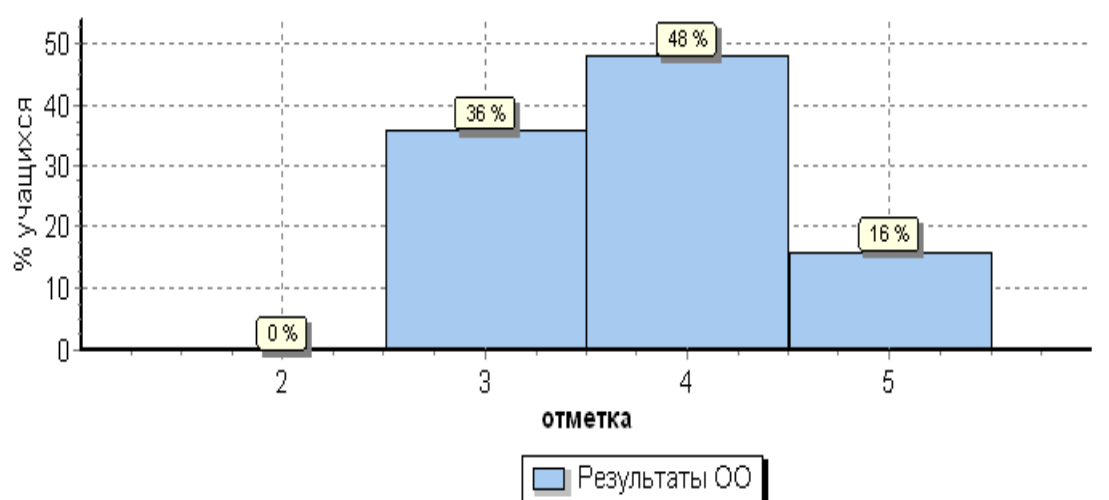
Гистограмма соответствия отметок за выполненную работу и отметок по журналу



Статистика по отметкам

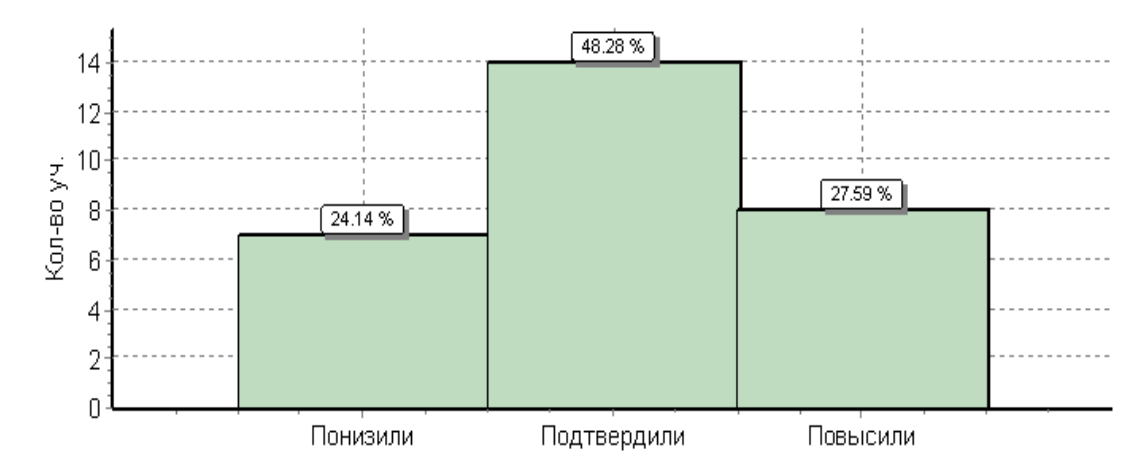
ОО	Кол-во уч.	Распределение групп баллов в %				Отметки о наличии рисков
		2	3	4	5	
Вся выборка	769576	5.9	37.6	47	9.5	
Нижегородская обл.	9881	2.9	35.5	50.5	11.1	
Починковский муниципальный район	183	1.6	23.5	50.3	24.6	
(sch520318) МБОУ Ужовская СШ	25	0	36	48	16	

Общая гистограмма отметок



История

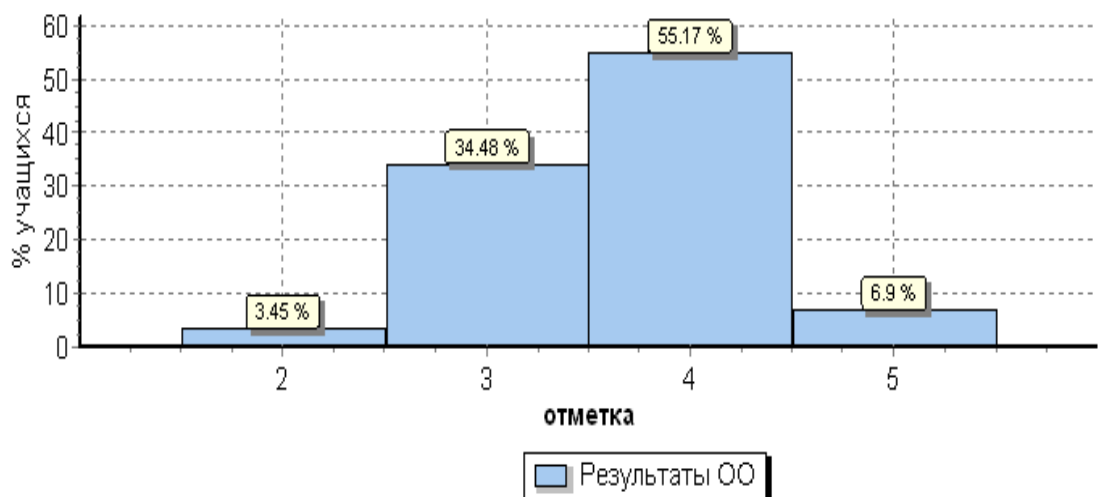
Гистограмма соответствия отметок за выполненную работу и отметок по журналу



Статистика по отметкам

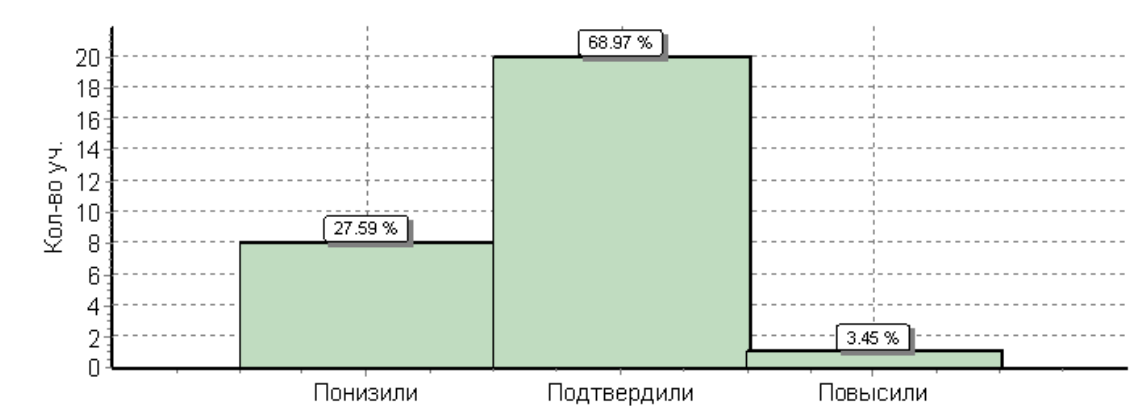
ОО	Кол-во уч.	Распределение групп баллов в %				Отметки о наличии рисков
		2	3	4	5	
Вся выборка	722365	9.3	40.7	35.4	14.6	
Нижегородская обл.	8904	4.5	44.4	35.8	15.4	
Починковский муниципальный район	177	1.7	30.5	39	28.8	
(sch520318) МБОУ Ужовская СШ	29	3.4	34.5	55.2	6.9	

Общая гистограмма отметок



Обществознание

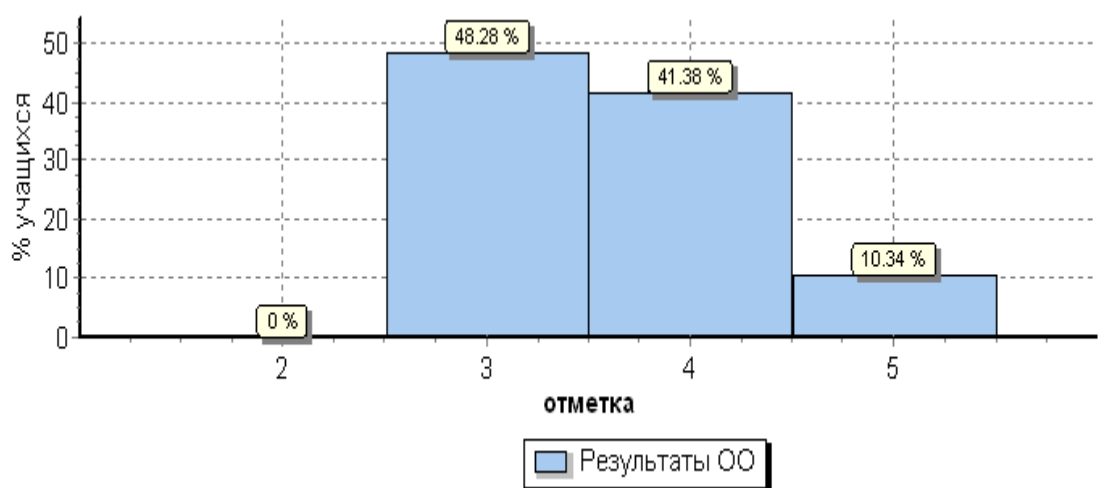
Гистограмма соответствия отметок за выполненную работу и отметок по журналу



Статистика по отметкам

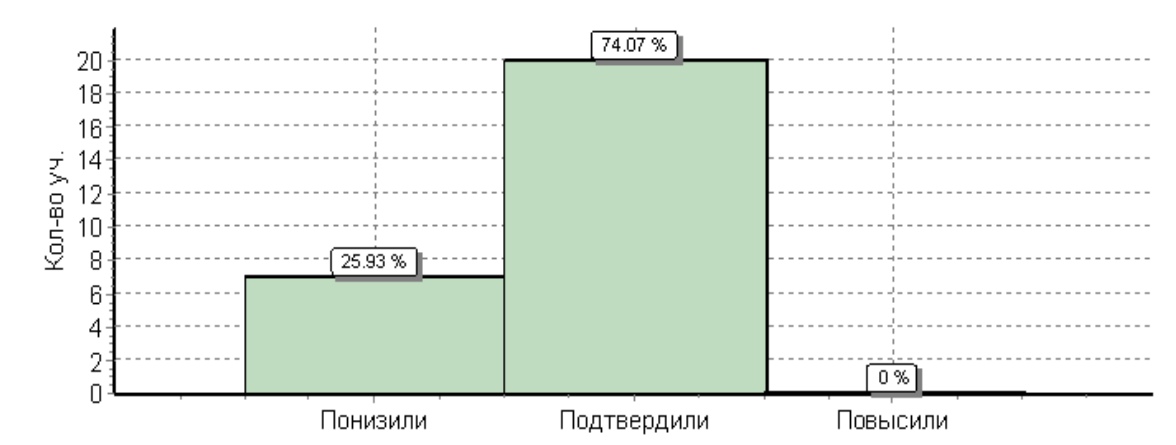
ОО	Кол-во уч.	Распределение групп баллов в %				Отметки о наличии рисков
		2	3	4	5	
Вся выборка	753371	6.5	37.8	39.4	16.4	
Нижегородская обл.	11190	2.6	37.8	42.2	17.4	
Починковский муниципальный район	193	1	39.4	38.3	21.2	
(sch520318) МБОУ Ужовская СПШ	29	0	48.3	41.4	10.3	

Общая гистограмма отметок



География

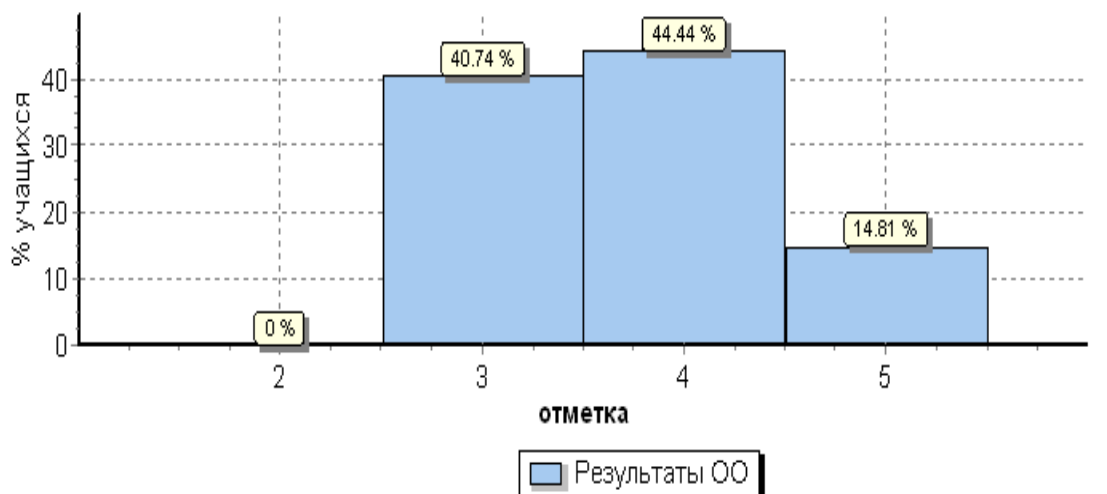
Гистограмма соответствия отметок за выполненную работу и отметок по журналу



Статистика по отметкам

ОО	Кол-во уч.	Распределение групп баллов в %				Отметки о наличии рисков
		2	3	4	5	
Вся выборка	739160	4.3	45.4	41.5	8.9	
Нижегородская обл.	10234	1.8	44.7	44.3	9.3	
Починковский муниципальный район	180	1.1	35.6	49.4	13.9	
(sch520318) МБОУ Ужовская СШ	27	0	40.7	44.4	14.8	

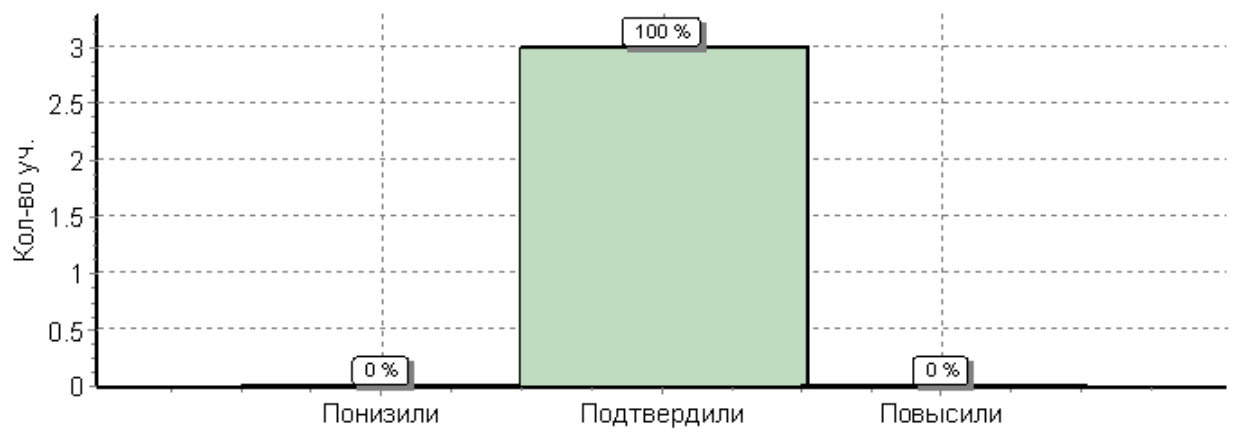
Общая гистограмма отметок



11 класс

Английский язык

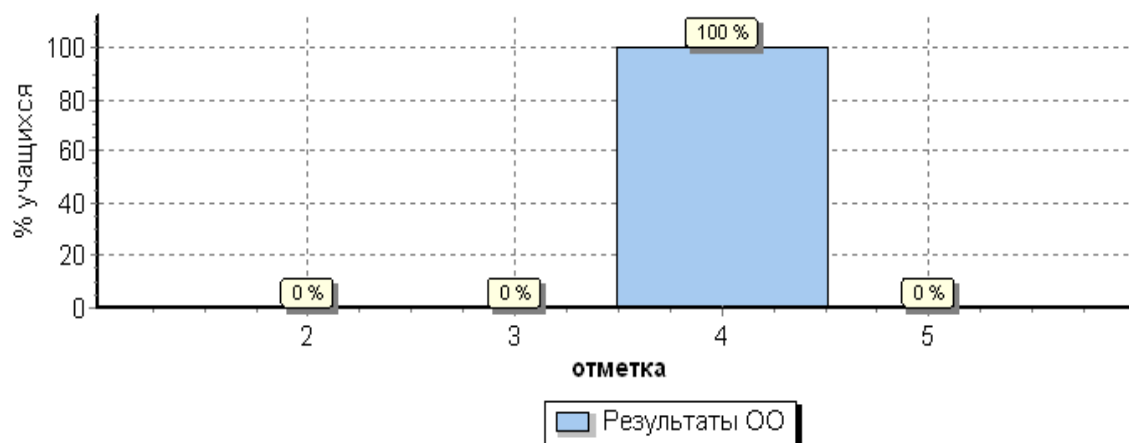
Гистограмма соответствия отметок за выполненную работу и отметок по журналу



Статистика по отметкам

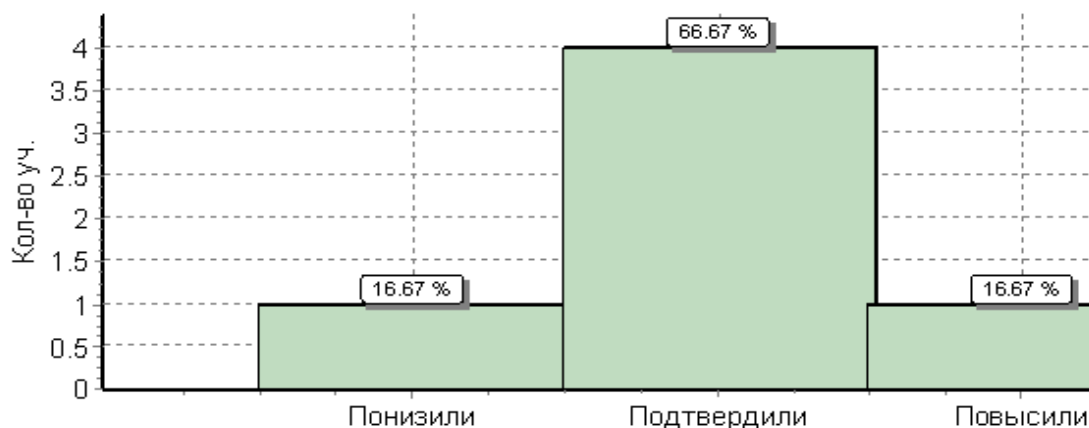
ОО	Кол-во уч.	Распределение групп баллов в %			
		2	3	4	5
Вся выборка	181963	1.8	15	33.9	49.3
Нижегородская обл.	2677	0.56	10.4	31.9	57.2
Починковский муниципальный район	24	0	8.3	45.8	45.8
(sch520318) МБОУ Ужовская СШ	3	0	0	100	0

Общая гистограмма отметок



География

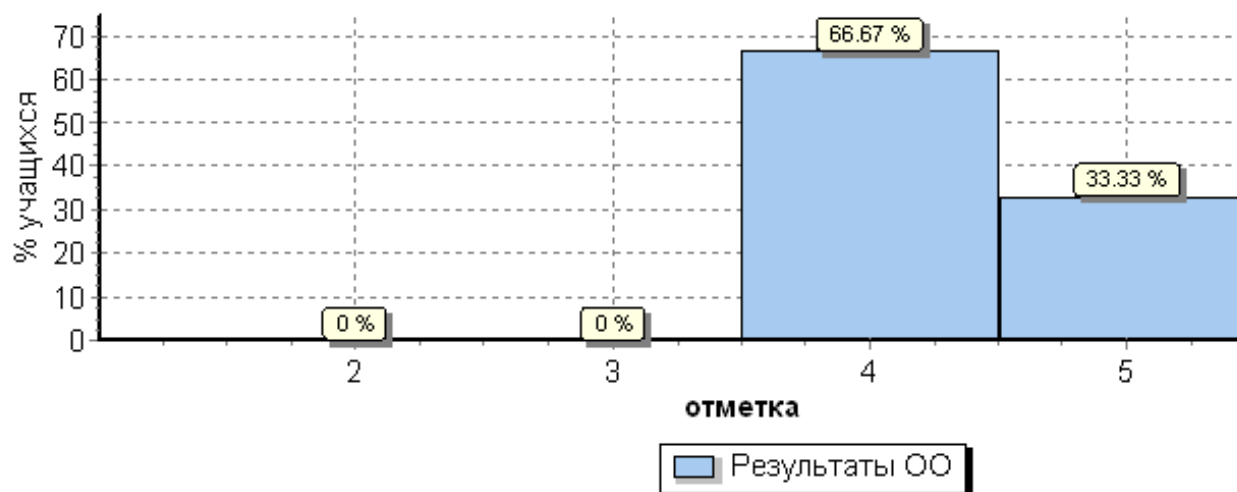
Гистограмма соответствия отметок за выполненную работу и отметок по журналу



Статистика по отметкам

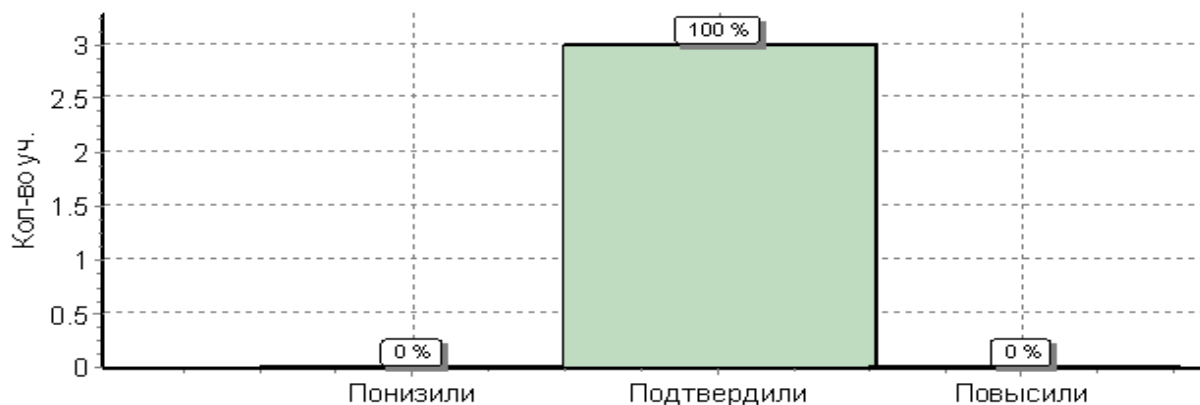
ОО	Кол-во уч.	Распределение групп баллов в %			
		2	3	4	5
Вся выборка	222190	1.4	22.	55.	19.
Нижегородская обл.	2243	0.6	22.	59.	17.
Починковский муниципальный район	19	0	0	57.	42.
(sch520318) МБОУ Ужовская СШ	6	0	0	66.7	33.3

Общая гистограмма отметок



Биология

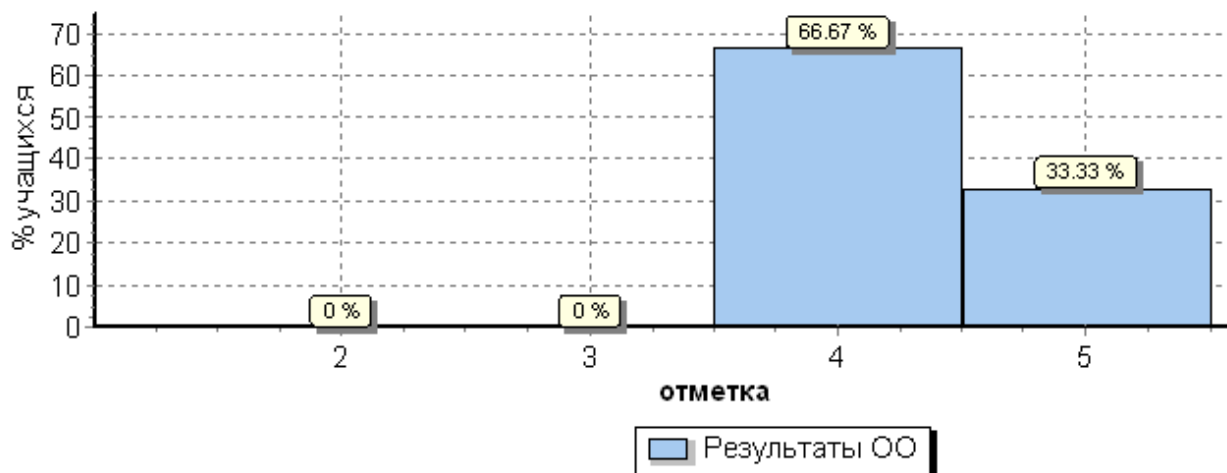
Гистограмма соответствия отметок за выполненную работу и отметок по журналу



Статистика по отметкам

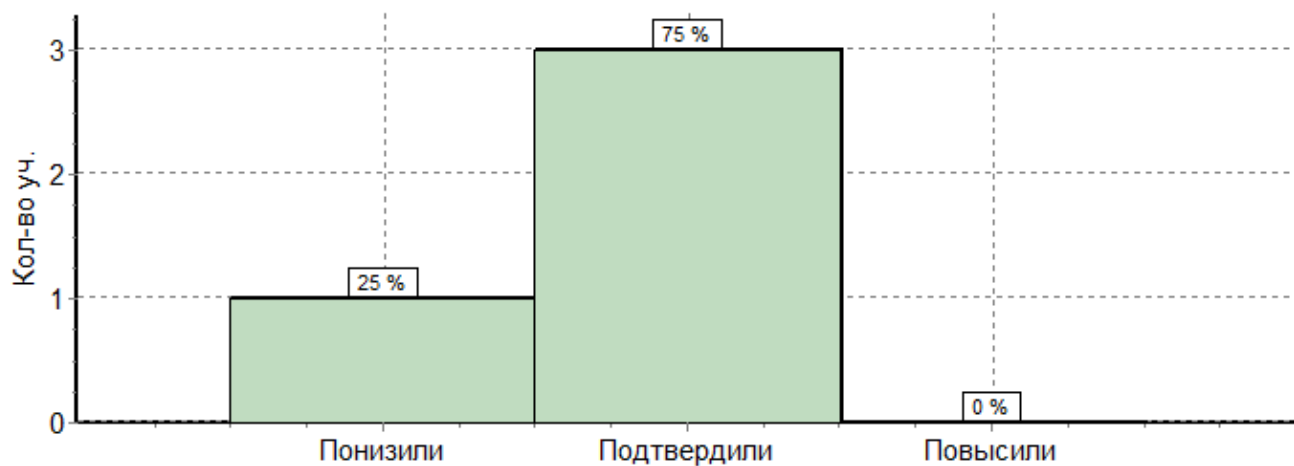
ОО	Кол-во уч.	Распределение групп баллов в %			
		2	3	4	5
Вся выборка	242855	2	23.	55.	19.
Нижегородская обл.	3174	0.6	21.	57.	19.
Починковский муниципальный район	29	0	0	65.	34.
(sch520318) МБОУ Ужовская СШ	3	0	0	66.7	33.3

Общая гистограмма отметок



История

Гистограмма соответствия аттестационных и текущих отметок



Статистика по отметкам

ОО	Кол-во уч.	Распределение групп баллов в %			
		2	3	4	5
Вся выборка	245504	1.6	16.6	47.3	34.5
Нижегородская обл.	4401	0.43	12.1	49.2	38.2
Починковский муниципальный район	26	0	7.7	23.1	69.2
(sch520318) МБОУ Ужовская СШ	4	0	25	50	25

Общая гистограмма отметок

